

Monique Gilbert-Oversteyns
 Witteweg 24, 3360 Bierbeek België
 016/461770 monique.gilbert@skynet.be
www.moniquegilbert.be




Eendaagse Textiele Workshops/Atelier Thema 2018: stoffen verven allerlei.


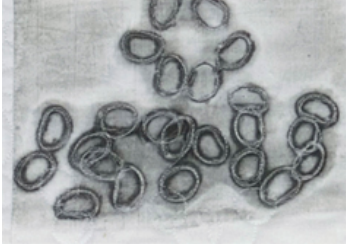




In 2018 gaan we ons toeleggen op het zelf creëren van stoffen. Ofwel maak je een collectie van je allerlei kleuren. Ofwel werk je in 1 kleurschakering die je samen met je bestaande stoffen later in een quilt wil gebruiken (vb. workshop oktober).

Onder leiding van Monique Gilbert. Telkens op donderdag van 10 tot 16 uur in 't Stichelke, Kerkstraat 2 A, 3360 Lovenjoel (even buiten Leuven). We lunchen in Ferro, om de hoek.

Inschrijven via email. Lesgeld van **20 €** per workshop (handleiding inbegrepen) op IBAN BE36 0000 9964 6581 t.n.v. Monique Oversteyns.

Wie voor vier workshops samen betaalt krijgt een vijfde workshop gratis.

11.01.18		<p>Zeefdrukken Met propere middelen, veel resultaten op veel stoffen. In deze workshop gaan we op zoveel mogelijk manieren het herbruikbare (zelfgemaakte) zeefdrukraam gebruiken.</p>
8.02.18		<p>Paper Lamination Een collage van bedrukt papier op voile. Voile wordt niet overal bedekt zodat later een onderliggende stof voor kleur zorgt.</p>
8.03.18		<p>Namaak batik In deze workshop gebruiken we niet de bewerkelijke en niet zo gezonde was maar wateroplosbare lijm. Door de eenvoud van deze techniek en het gebruik van veilig materiaal is het geschikt voor textiel artiesten van elke leeftijd.</p>

17.5.18		<p>Oliesticks Markal deel 2 We mengen zelf de kleuren die we dan aanbrengen op de stof (met of zonder sjablonen/stencils).</p>
21.06.18		<p>Gelatin plate printing (monoprinting) Gelatine is flexibel en rubberachtig zodat er veel details te zien zijn bij het afdrukken op allerlei stoffen en/of papier. Een namaak "Gelatin plate" kan je kopen. Of maak ze zelf in je keuken. Er is een recept voor een zelfgemaakte gelatine plaat die niet afbreekt na gebruik (werkt echter niet altijd).</p>
6.09.18		<p>Geverfde shibori. Schilderen op stof. Een eenvoudige manier om ribbels te bekomen die op arashi shibori lijken. Mogelijkheid om lange smalle stukken gekleurde stoffen te maken. Gastdocente: Christel deV.</p>
11.10.18		<p>Collage/compositie. Een spontane manier van werken met grote en kleine lappen uit je eigen collectie zelf geverfde stoffen van 2018 (of andere). We werken op een designboard. Ik vertel je al mijn trucs. Vb. werken met neutrale kleuren.</p>
8.11.18		<p>Mini art quilts en/of wenskaarten. Durf oudere quilts te verknippen. Voeg ander materiaal toe en je hebt snel kleine kunstwerkjes. Of begin gewoon van scratch.</p>
13.12.18		<p>Back to basics: Scattered lasers Laagjes verknippen, puzzelen, strips toevoegen en een nieuwe quilt (110 à 120 cm) is snel geboren. Vb. Quilt M. Gilbert "Foxtrot"</p>